


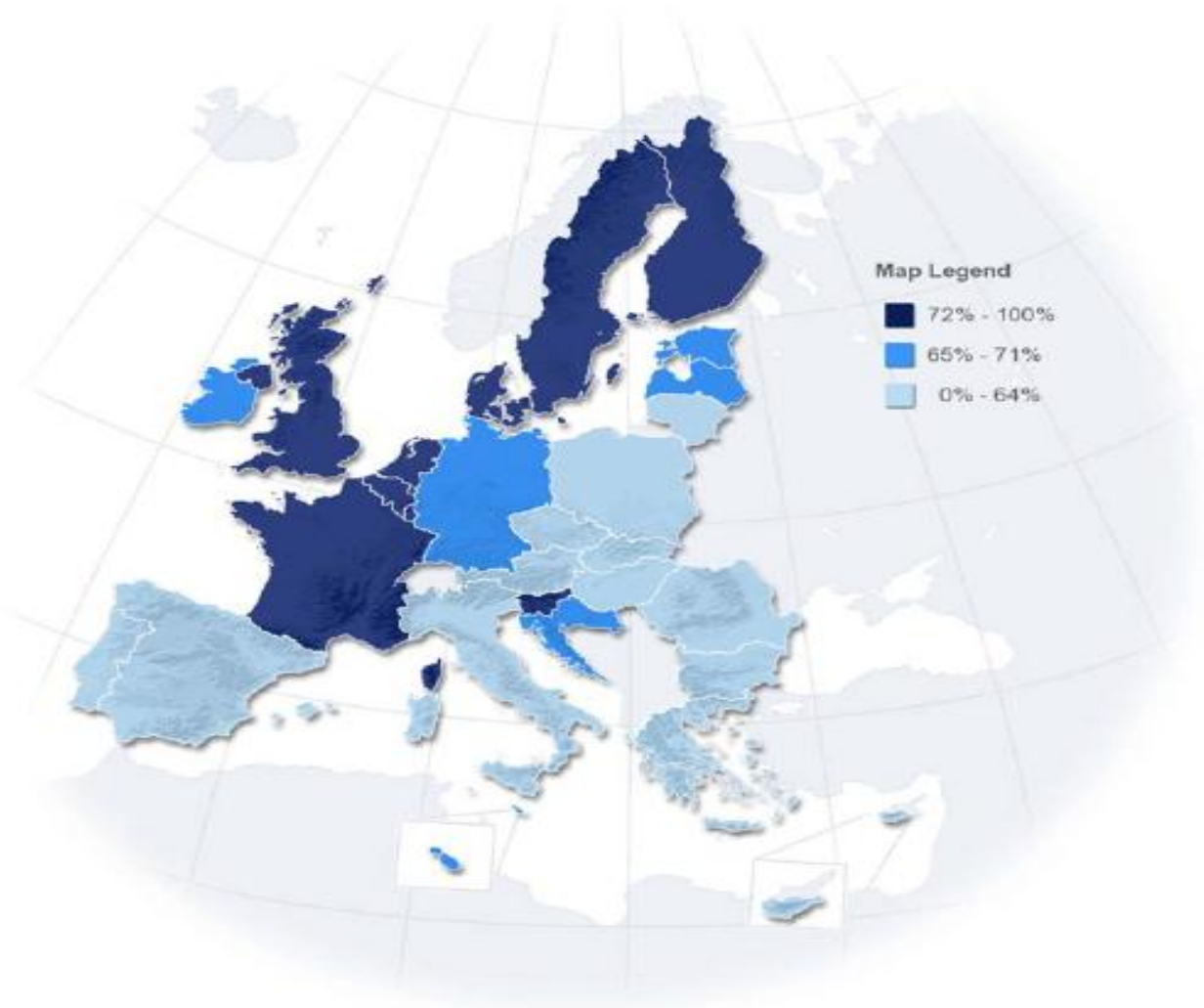
Η ΕΠΙΡΡΟΗ ΤΩΝ ΝΕΩΝ ΤΕΧΝΟΛΟΓΙΩΝ ΤΗΣ ΠΛΗΡΟΦΟΡΙΑΣ ΚΑΙ ΤΗΣ ΕΠΙΚΟΙΝΩΝΙΑΣ ΣΤΗ ΔΙΑΜΟΡΦΩΣΗ ΚΑΙ ΤΗΝ ΑΣΚΗΣΗ ΠΟΛΙΤΙΚΗΣ

Οι εφαρμογές των νέων τεχνολογιών προσδίδουν στη δημοκρατία μία νέα διάσταση. Ενημέρωση, διάλογος, διαβούλευση, ψηφοφορίες και δημοψηφίσματα αποτελούν χαρακτηριστικές εκδηλώσεις της ηλεκτρονικής δημοκρατίας. Πώς ανταποκρίνεται ο πολιτικός κόσμος στις εξελίξεις αυτές και σε τι ποσοστό χρησιμοποιεί τις δυνατότητες και τα εργαλεία που του παρέχει η διάχυση των εφαρμογών της τεχνολογίας - προεκλογικά και μετεκλογικά;

Αλέξανδρος Μπίστης
Πολιτικός Επιστήμονας
ΚΕ ΣΥΡΙΖΑ
02/10/2013






























Households with Internet access

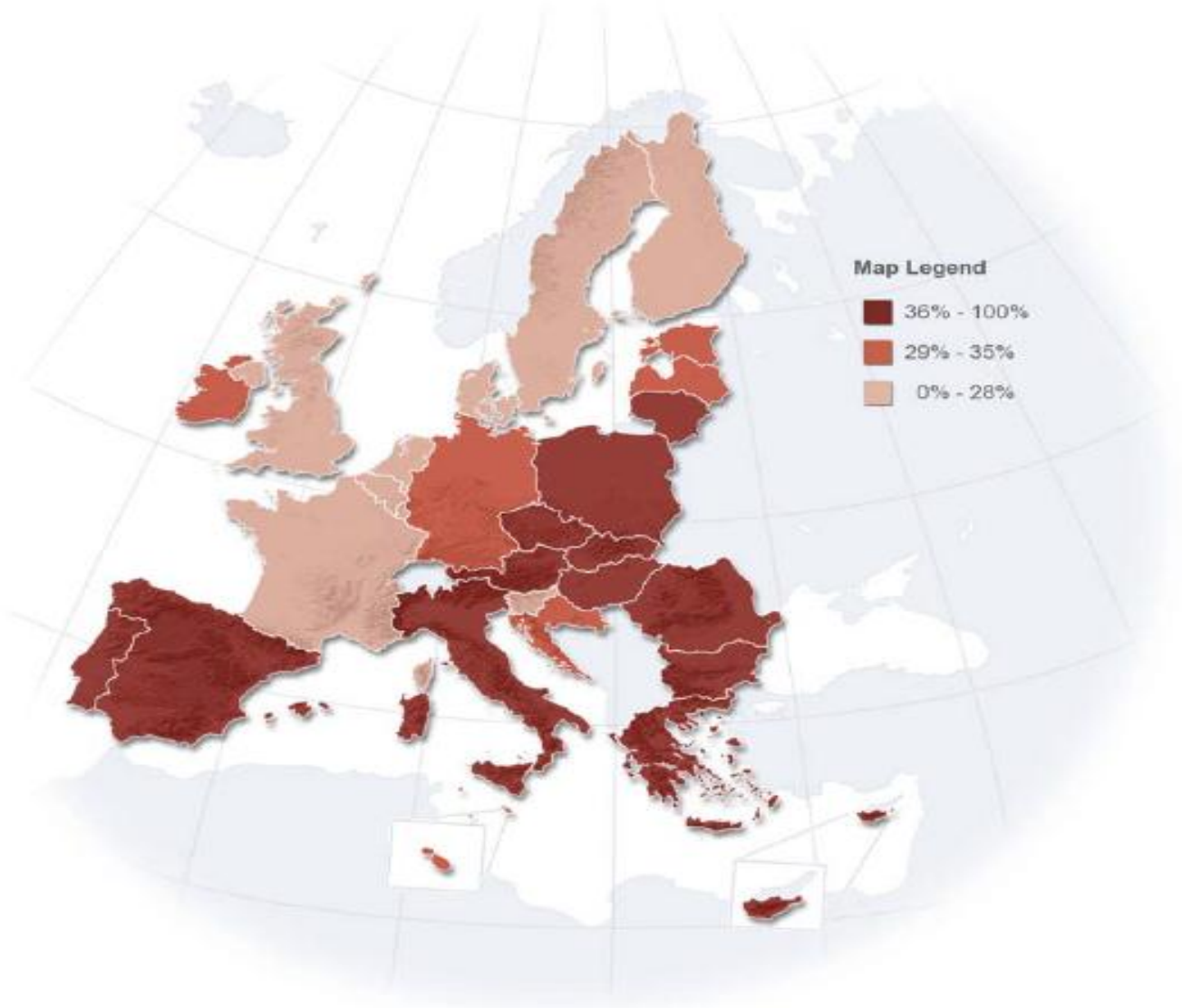
 SE	93%
 NL	92%
 DK	89%
 LU	83%
 FI	80%
 FR	77%
 UK	74%
 SI	74%
 BE	74%
 EE	71%
 LV	71%
 IE	70%
 MT	69%
 DE	69%
 EU	68%
 AT	64%
 PL	63%
 CZ	62%
 CY	62%
 LT	62%
 HU	61%
 ES	58%
 IT	57%
 SK	57%
 PT	53%
 RO	52%
 BG	52%
 EL	51%
 HR	66%



Base: All respondents in EU 27 (n = 26786); HR (n = 1000)

Households with no Internet connection

	EL	49%
	RO	48%
	BG	48%
	PT	47%
	IT	43%
	SK	43%
	ES	42%
	HU	39%
	CZ	38%
	CY	38%
	LT	38%
	PL	37%
	AT	36%
	EU	32%
	DE	31%
	MT	31%
	IE	30%
	LV	29%
	EE	29%
	BE	26%
	SI	26%
	UK	26%
	FR	23%
	FI	20%
	LU	17%
	DK	11%
	NL	8%
	SE	7%
	HR	34%

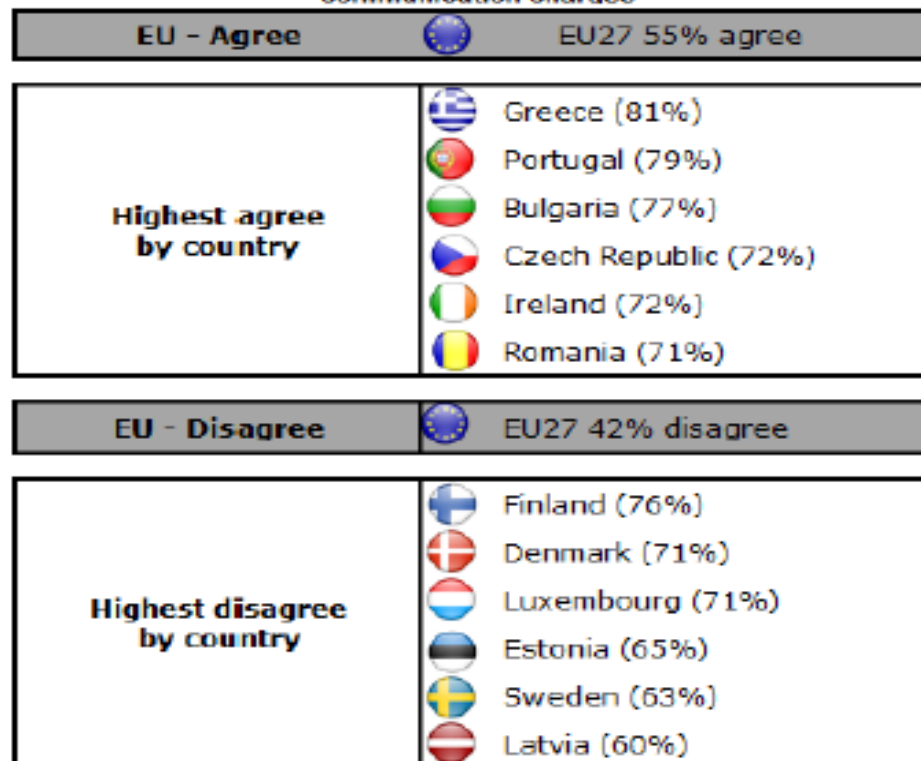


Base: All respondents in EU 27 (n = 26786); HR (n = 1000)

Across EU Member States there are differences in the **proportion of respondents who have limited their national calls on their mobile phone** because they were concerned about communication charges. Approximately eight out of ten respondents in **Greece** (81%), Portugal (79%) and Bulgaria (77%) have limited their national calls on their mobile phones for this reason. However, around seven out of ten respondents in Finland (76%), Denmark (71%) and Luxembourg (71%) have not done so.

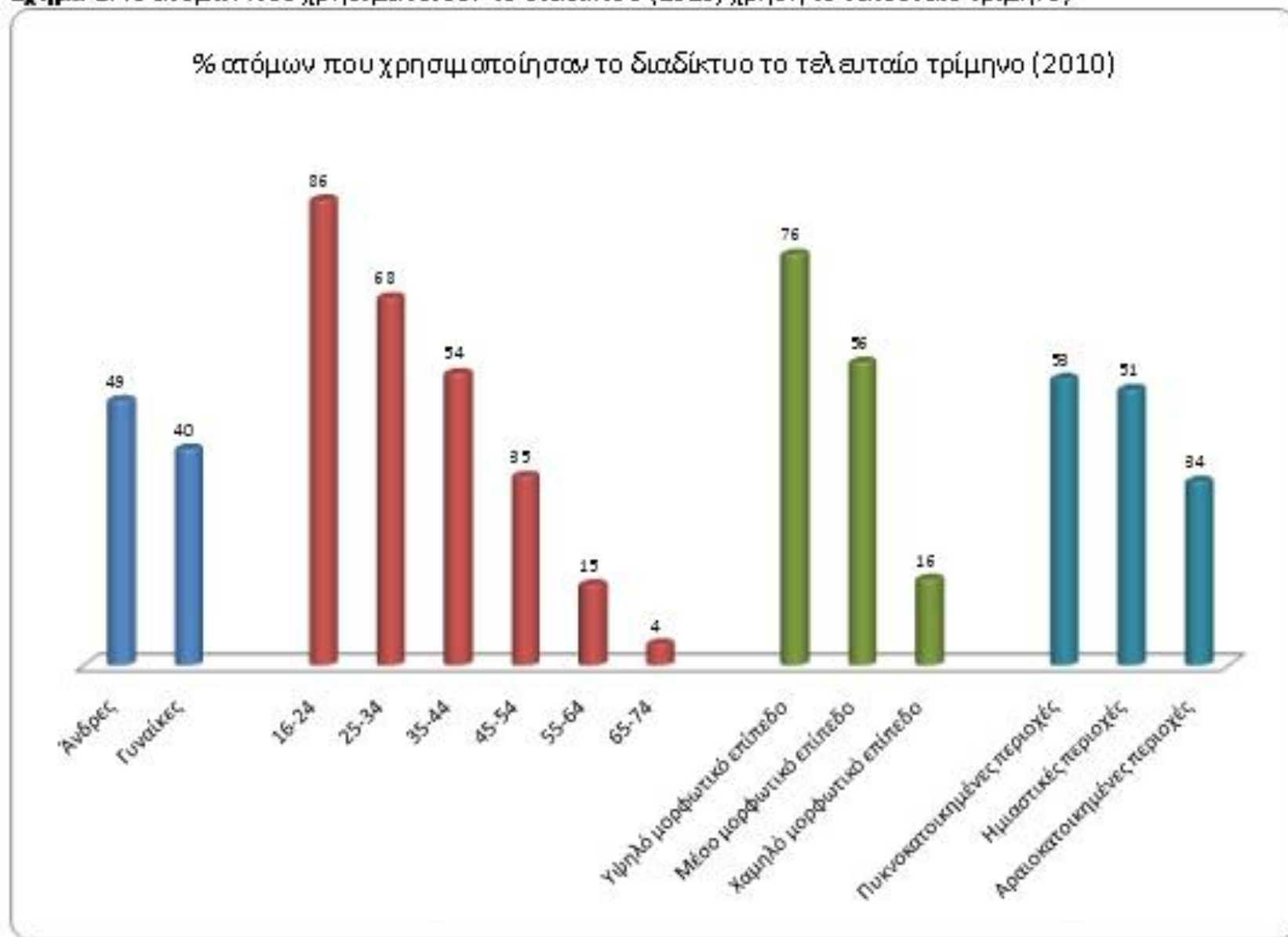
QA3.3 Please tell me whether you agree or disagree with each of the following.

You limit your national calls with your mobile phone because you are concerned about communication charges



Base: All respondents who have a mobile phone in EU 27 (n = 24427)

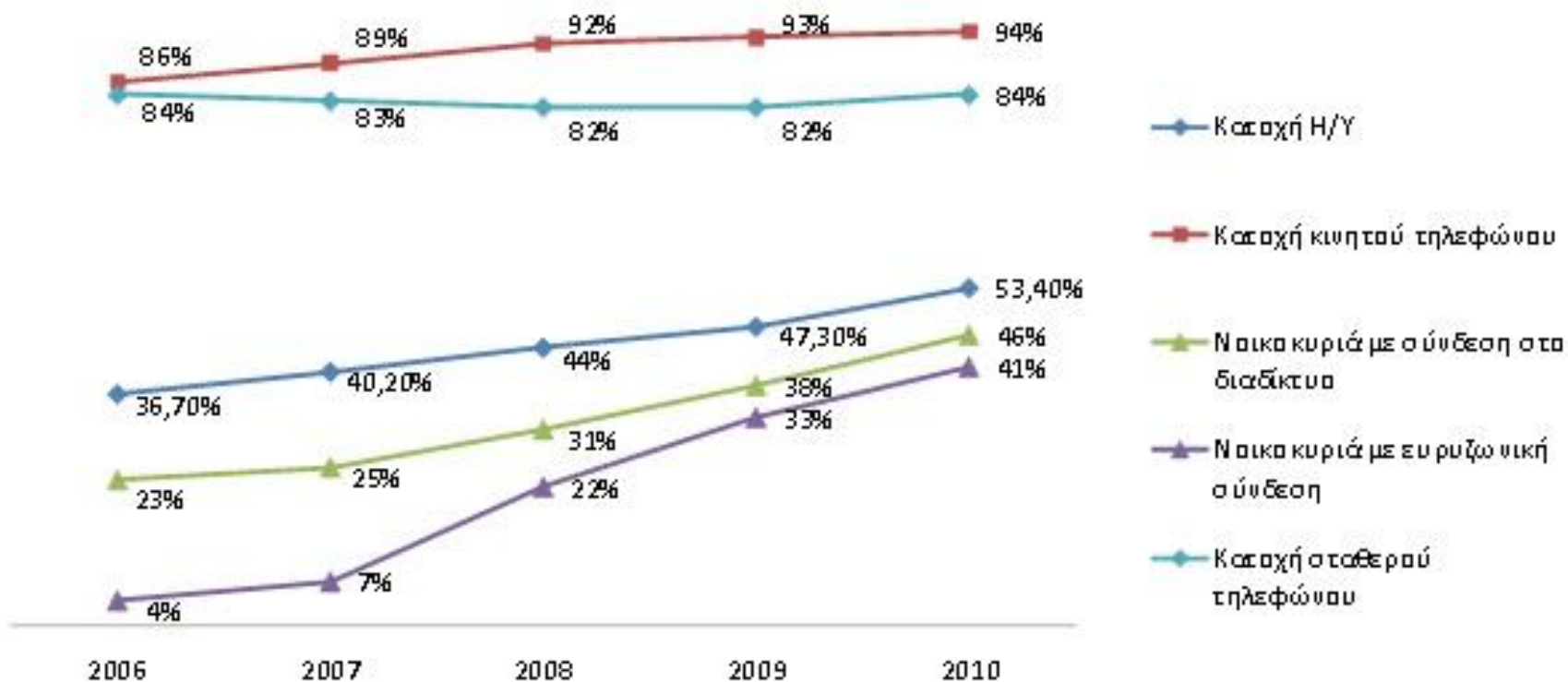
Σχήμα 1: % ατόμων που χρησιμοποιούν το διαδίκτυο (2010, χρήση το τελευταίο τρίμηνο)



Πηγή: Επεξεργασία στοιχείων Eurostat

Σχήμα 2: Διείσδυση Η/Υ, διαδικτύου και τηλεφωνίας στην Ελλάδα (2010)

Βασικοί δείκτες διείσδυσης ΤΠΕ (% Ελλήνων)



Πηγή: Επεξεργασία στοιχείων Eurostat, ΕΛ.ΣΤΑΤ, Focus Bari (Έρευνα WebID)



Monitor



Έλληνες χρήστες Twitter:

3 7 2 , 8 2 1



Έλληνες χρήστες Facebook:

4 , 6 6 3 , 0 9 4



Έλληνες χρήστες YouTube:

3 8 7 , 9 1 4



Έλληνικά blogs:

5 3 , 2 9 2

ΤΕΛΟΣ